

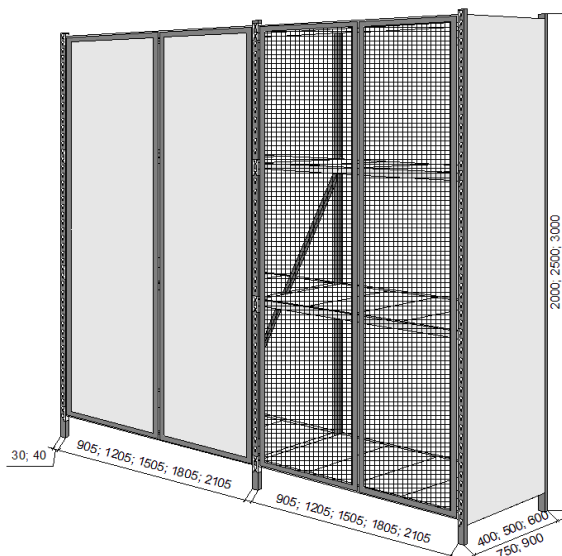
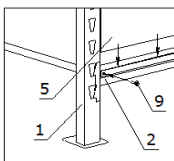
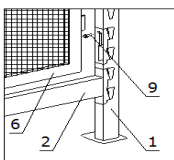
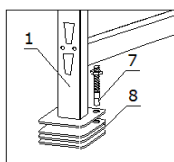
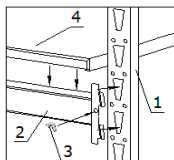


Стеллаж-шкаф СТ-300

РОЗНИЧНЫЙ прайс лист.

- **Вертикальные несущие элементы** – сварные рамы с боковыми стенками - сплошные или сетчатые.
- **Горизонтальные несущие элементы** – балки с набором полок. Полки вставляются в пазы на балках, дополнительно являясь стяжками.
- **Крепление балок на рамах** – клиновидные зацепы с фиксаторами.
- **Максимальная нагрузка на ярус:** для секции длиной **L900 – 300кг, L1200 – 300кг, L1500 – 300кг.**
- **Максимальная нагрузка на секцию стеллажа – 2 000кг.**
- **Регулировка ярусов** по высоте с шагом 50мм.
- **Типы дверей** - распашные сетчатые и сплошные.
- **Замок** - навесной или накладной.
- **Покрытие** – полимерная окраска, цвет элементов – светло-серый (RAL 7035), Полки – цинк.

РАМА + СТЕНКА RAL 7035					
Высота, мм	Глубина, мм	Вес, кг	Объем, м3	Цена, с НДС	
				Сплошная	Сетчатая
2000	400	9,5/9,1	0,03	2 993 Р	3 931 Р
	500	10,9/9,9	0,04	3 405 Р	4 411 Р
	600	12,4/10,8	0,04	3 831 Р	4 895 Р
	750	14,4/12,1	0,05	4 478 Р	5 612 Р
2500	400	12,2/11,0	0,04	3 674 Р	4 704 Р
	500	13,9/12,0	0,04	4 183 Р	5 283 Р
	600	15,9/13,0	0,05	4 726 Р	5 863 Р
	750	18,6/14,4	0,07	5 544 Р	6 736 Р
3000	400	19,5/14,9	0,07	5 816 Р	7 028 Р
	400	14,7/12,9	0,04	4 247 Р	5 879 Р
	500	16,8/14,1	0,05	4 851 Р	6 599 Р
	600	19,1/15,2	0,06	5 480 Р	7 320 Р
	750	22,5/16,7	0,07	6 420 Р	8 386 Р
	800	23,6/17,2	0,09	6 733 Р	8 742 Р



1 – рама со стенкой; 2 – несущая балка (ригель); 3 – фиксатор балки; 4 – наборный металлический настил; 5 – стенка задняя; 6 – дверь сетчатая/сплошная; 7 – анкер клиновидный М6х95; 8 – регулировочная пластина; 9 – саморез с буром 4.2х16; 10 – планка под навесной замок; 11 – ручка-скоба

Балка RAL 7035			
Размер, мм	Вес, кг	Объем, м3	Цена, с НДС
900	1,4	0,002	435 Р
1200	1,9	0,003	497 Р
1500	2,3	0,004	593 Р

Полка ЦИНК			
Размер, мм	Вес, кг	Объем, м3	Цена, с НДС
300x400 цинк	0,7	0,002	208 Р
300x500 цинк	0,9	0,002	231 Р
300x600 цинк	1,1	0,003	266 Р
300x750 цинк	1,6	0,003	334 Р
300x800 цинк	1,7	0,004	354 Р

Стенка задняя сплошная RAL 7035				
Высота, мм	Ширина, мм	Вес, кг	Объем, м3	Цена, с НДС
2000 (1795)	900 (614+300)	10,1	0,002	2 797 Р
	1200 (614+600)	13,5	0,002	3 730 Р
	1500 (2x614+300)	16,9	0,003	4 662 Р
2500 (1795 +500)	900 (614+300)	13,0	0,002	3 863 Р
	1200 (614+600)	17,3	0,003	5 078 Р
	1500 (2x614+300)	21,6	0,004	6 324 Р
3000 (1795 +1000)	900 (614+300)	15,8	0,003	4 508 Р
	1200 (614+600)	21,1	0,004	5 938 Р
	1500 (2x614+300)	26,3	0,005	7 399 Р

Фиксатор балки	
Фиксатор цинк	3,0 Р

Регулировочная пластина для компенсации неровностей пола	
Пластина 45x50x2 цинк	29 Р

Вывинчивающийся подпятник для компенсации неровностей пола	
Вывинчивающийся подпятник	165 Р

Дверь RAL 7035					
Высота, мм	Ширина, мм	Вес, кг	Объем, м3	Цена, с НДС	
				Сплошная	Сетчатая
2000 (1820)	450	13,0/9,5	0,02	3 833 Р	4 171 Р
	600	15,4/10,8	0,02	4 529 Р	4 895 Р
	750	17,8/12,1	0,03	5 225 Р	5 610 Р
2500 (2320)	450	15,9/11,5	0,02	4 603 Р	4 993 Р
	600	18,8/13,0	0,03	5 454 Р	5 863 Р
	750	21,7/14,4	0,04	6 302 Р	6 736 Р
3000 (2820)	450	18,8/13,5	0,03	5 733 Р	6 241 Р
	600	22,2/15,2	0,04	6 774 Р	7 320 Р
	750	25,6/16,7	0,05	7 812 Р	8 383 Р

Замок навесной с планками	
Замок навесной	612 Р

Замок накладной с присадкой / замок ригельный	
Замок накладной / замок ригельный	2 447 Р